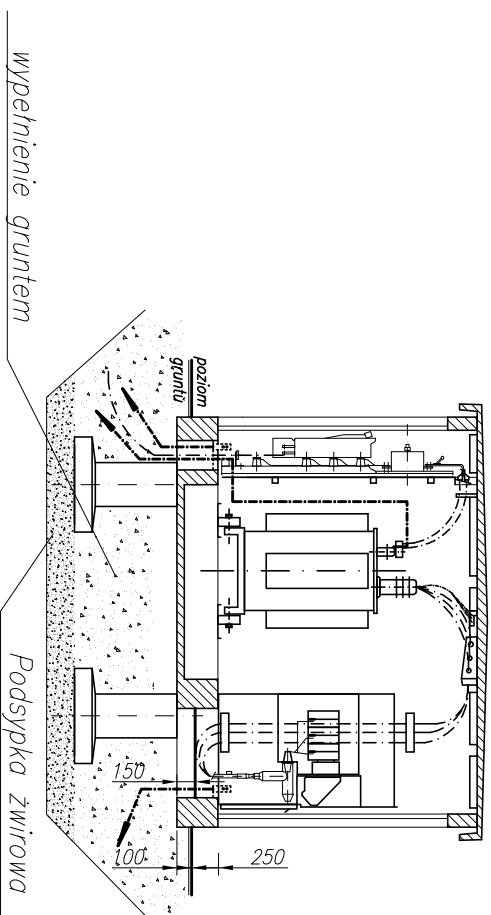
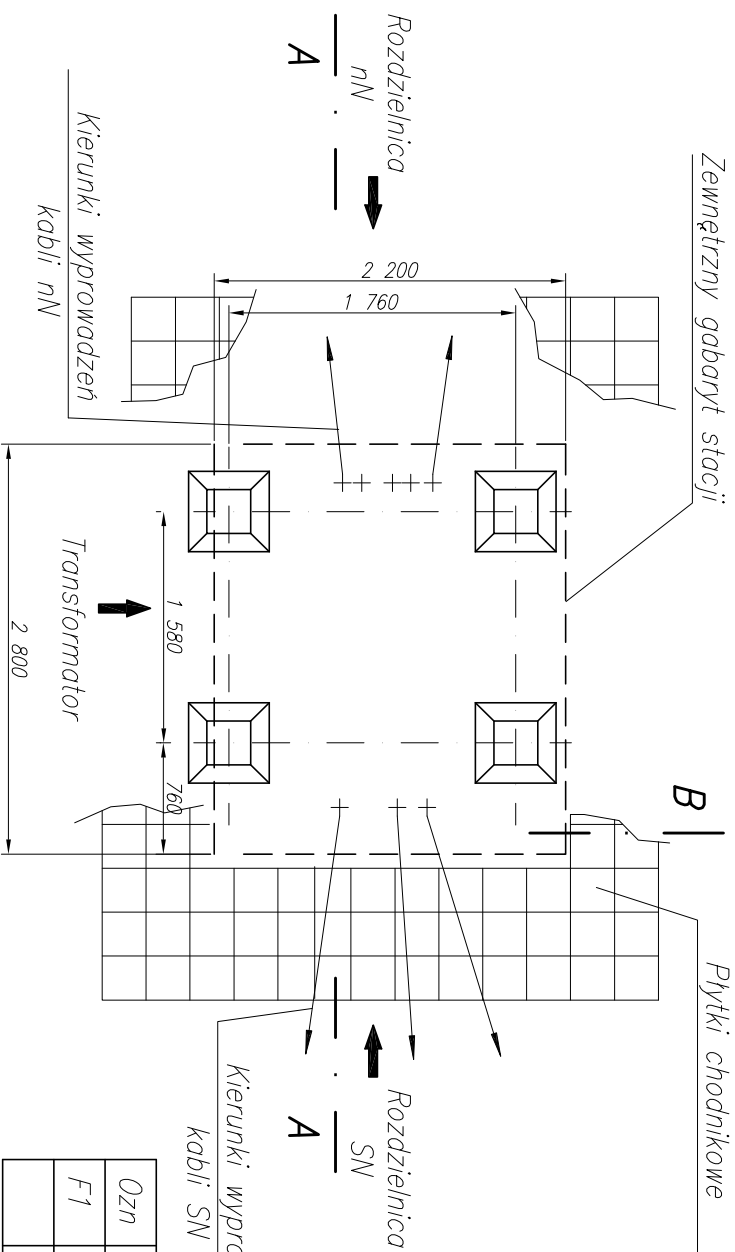
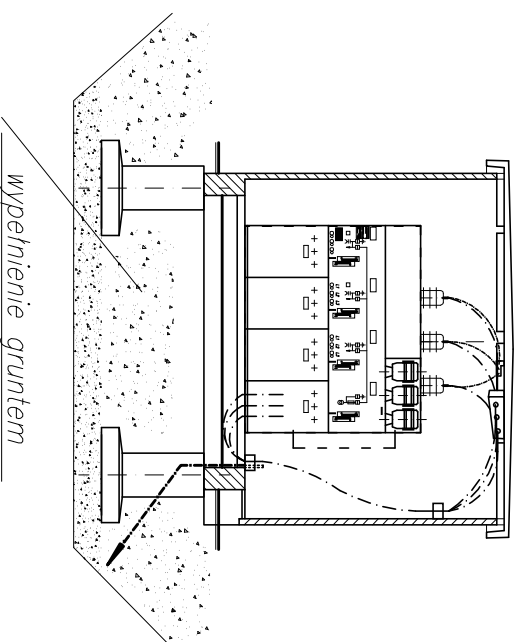


A-A



B-B



Uwaga

- Przed ustawieniem stacji sprawdzić poziom górnych płaszczyzn fundamentów blokowych
- Kable SN i nN wprowadzić bezpośrednio z ziemi lub przez rury osłonowe.
- Kierunki wyprowadzeń zaznaczono na rysunku.

Kierunki wyprowadzeń kabli SN

Elementy fundamentu stacji

Ozn	Wyszczególnienie	Jedn	Ilość	Uwagi
F1	Fundament blokowy	szt	4	
	Płytki chodnikowe	m2	15	

Nośność gruntu > 0,05 MPa

Fundament stacji
UniSolar 20/630

EL-Q Sp. z o.o.

Rys. nr 4

Skala Data

11.2007

Projektował